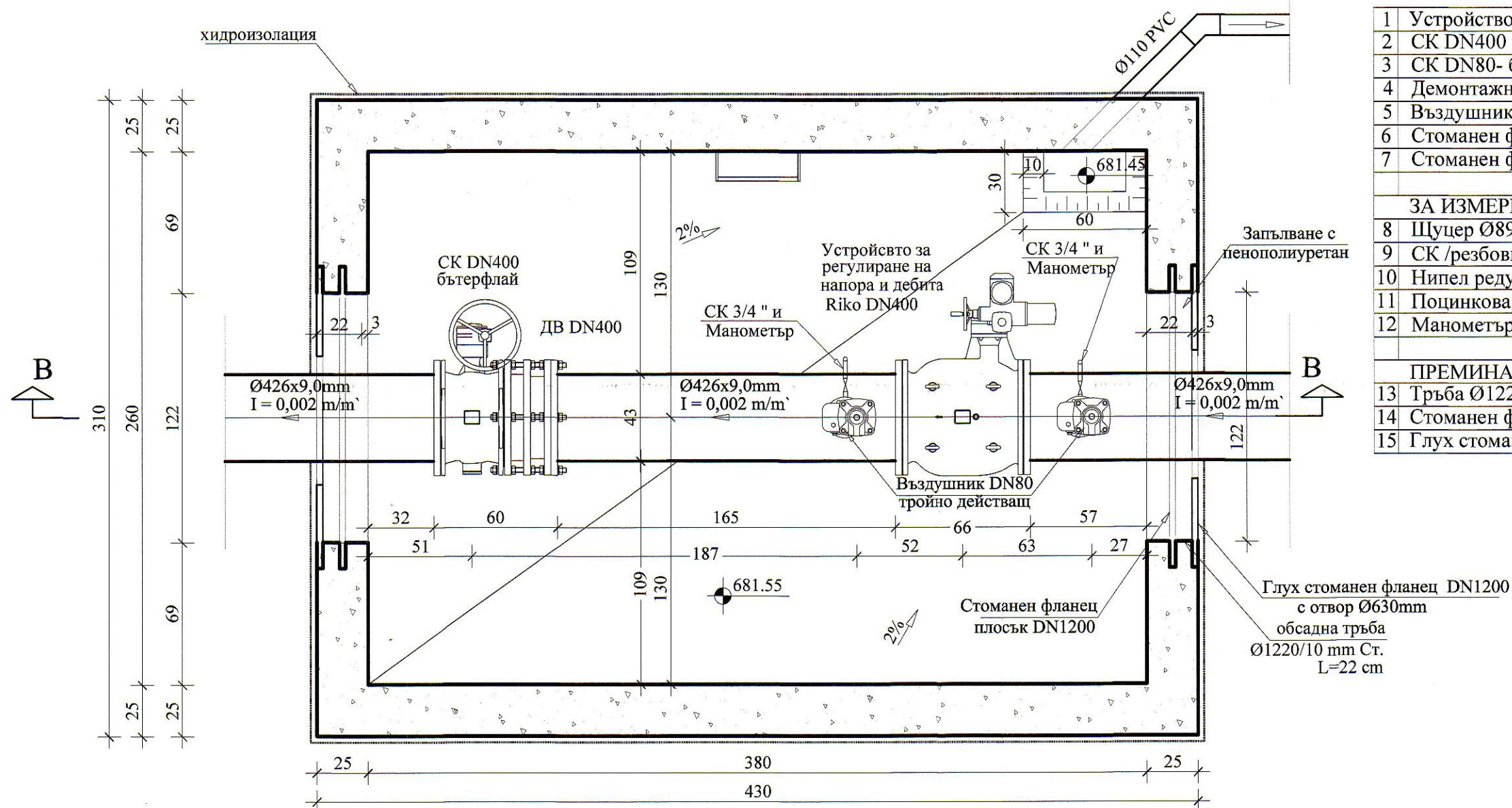


ШАХТА ЗА УСТРОЙСТВО РЕГУЛИРАЩО НАПОРА И ДЕБИТА ПЛАН (РАЗРЕЗ А-А)



СПЕЦИФИКАЦИЯ
/Арматура и фитинги/ PN10

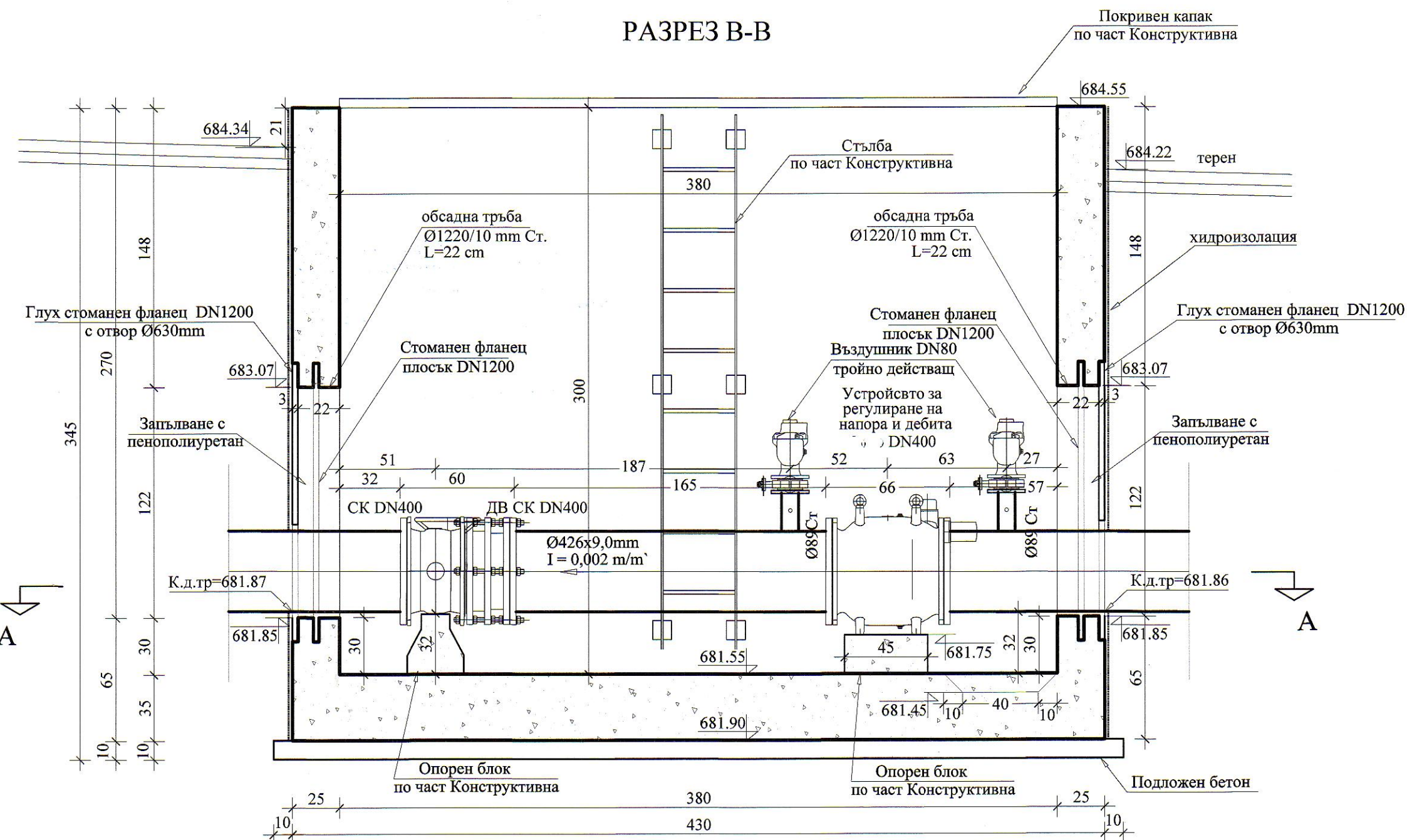
1	Устройство за регулиране на напора и дебита DN 400 с ел.зав. д.в. ексцентричен	-1бр.
2	СК DN400 - бъртерфлай с ръчно задвижване	-1бр.
3	СК DN80- бъртерфлай с ръчно задвижване	-2бр.
4	Демонтажна връзка (ДВ) DN400	-1бр.
5	Въздушник DN80 с тройно действие	-2бр.
6	Стоманен фланец DN400	-4бр.
7	Стоманен фланец DN80	-4бр.
ЗА ИЗМЕРВАНЕ НА НАЛЯГАНЕТО		
8	Щуцер Ø89/ 3/4"	-2бр.
9	СК /резбови/-сферичен 3/4 "	-2бр.
10	Нипел редуктивен 3/4 "/ 1/2 "	-2бр.
11	Починкована муфа 1/2 "	-2бр.
12	Манометър 0-25 bar	-2бр.
ПРЕМИНАВАНЕ ПРЕЗ СТЕНА		
13	Тръба Ø1220x10mm	0,50m
14	Стоманен фланец DN1200	-2бр.
15	Глух стоманен фланец DN1200	-2бр.

ЗАБЕЛЕЖКИ:






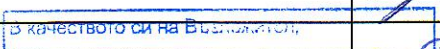

- Бетонът за стени и дъно е С 20/25 с водоупътност W=0,4 по БДС EN 206-1
- Подложният бетон е С 8/10 по БДС EN 206-1
- Дъното да се излива наведнъж, без прекъсване. Стените също.
- Детайлите за покривният капак и стълбата са отразени в част Конструктивна
- Местоположението и оразмеряването на опорните блокове са отразени в част Конструктивна
- Премаването през стената на шахтата да се съгласува с проектанта по част конструктивна и при необходимост от изменения да се отрази в част конструктивна
- ИЗОЛАЦИИ
- Стените отвън се обзават с хидроизолационна паста
- ЗАМАЗКИ
- Дъното се измазва с гланцирана циментова замазка 2см в два пласта: 1,5 см - 1:2 и 0,5 см - 1:1
- Стените се измазва с гладка циментова замазка 2см в два пласта: 1,5 см - 1:2 и 0,5 см - 1:1
- Таван с пердашена циментова замазка 2см в два пласта: 1,5 см - 1:2 и 0,5 см - 1:1
- АМИРОВКА
- По част конструктивна



РАЗРЕЗ В-В



Съгласували	Арх.	СК	Геодезия	Електро	КИПИА	ОВИК	Пътна	ПБЗ	ПБ
Име	арх. Добрев	инж. Ямболиев	инж. Кюрчиев	инж. Лулчев	инж. Лулчев	инж. Ненчева	инж. Бонева	инж. Кисьова	инж. Кисьова
Подпис									

	ВЪЗЛОЖИТЕЛ			Столична община чрез концесионер "Софийска вода" АД		Софийска вода 		
		ОБЕКТ	Рехабилитация на резервоар „Под Симеоново“ за включването му към водоснабдителната мрежа на гр. София в експлоатационен режим				част:	Ви
							фаза :	Т
							дата	06.2013г.
							ПОДОБЕКТ	Площадкови мрежи и съоръжения
ЧЕРТЕЖ	Шахта за устройство регулиращо напора - План и разрез	лист	7/1					
ПРОЕКТАНТИ								
Р-Л ОТДЕЛ		инж. В. Димитров						
СТ.ПРОЕКТАНТ		инж. Ц. Димитрова						
ПРОЕКТАНТ		инж. Р. Петков						
ПРОЕКТАНТ								
ВЪЗЛОЖИТЕЛ		инж. Т. Антова						

София 1715
ж.к. Младост 4
Бизнес Парк София
сграда 2А
тел: (+359 2) 812 24 53
факс: (+359 2) 812 24 52
www.wise.bg